

Program ochrony pszenicy ozimej - program intensywny

Legenda:

- fungicydy
- insektycydy
- herbicydy
- regulator wzrostu
- sklejacz

Pole tekstowe zawiera:

- nazwę preparatu lub mieszankę preparatów
- dawkę na 1 ha

Położenie pola tekstowego w schemacie wskazuje na:

fazę - termin stosowania oznaczony na dolnej części schematu

*T0 – zabieg sanitarny zwalczający fuzaryjną zgorzel podstawy źdźbła i korzeni

** – stosować wyższe dawki (pow. 0,8 l/ha) w przypadku braku ochrony jesiennej – chwasty już rozwinięte z wegetacji jesiennej

Ze środków ochrony roślin należy korzystać z zachowaniem bezpieczeństwa. Przed każdym użyciem przeczytaj informacje zamieszczone w etykiecie i informacje dotyczące produktu. Zwróć uwagę na zwroty wskazujące na rodzaj zagrożenia i przestrzegaj zasad bezpiecznego stosowania produktu wskazanych na etykiecie.



Notatki:

.....

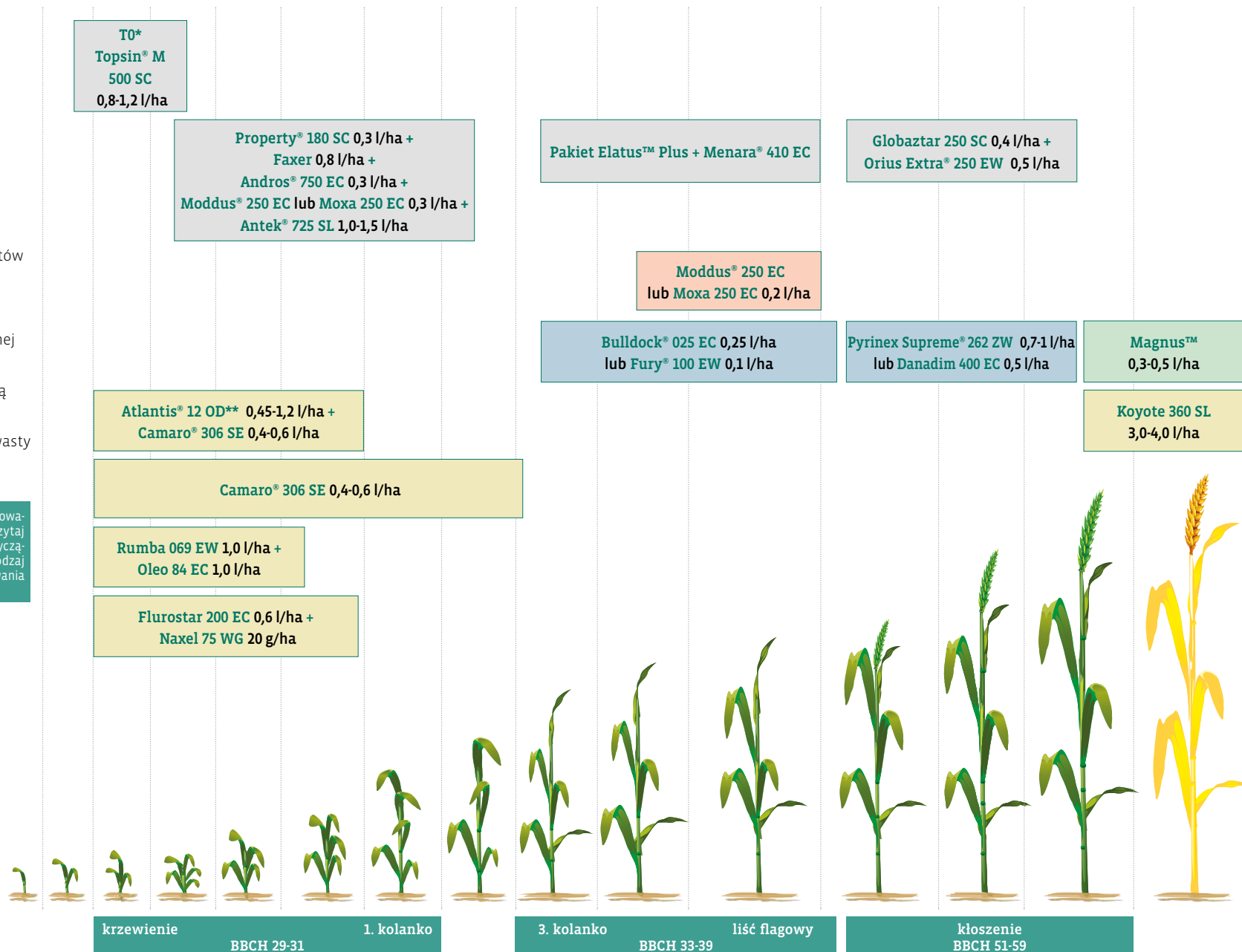
.....

.....

.....

.....

.....



Program ochrony pszenicy ozimej - program podstawowy

Legenda:

- fungicydy
- insektycydy
- herbicydy
- sklejacz

Pole tekstowe zawiera:

- nazwę preparatu lub mieszankę preparatów
- dawkę na 1 ha

Położenie pola tekstowego w schemacie wskazuje na:

fazę - termin stosowania oznaczony na dolnej części schematu

* - stosować wyższe dawki (pow. 0,8 l/ha) w przypadku braku ochrony jesiennej - chwasty już rozwinięte z wegetacji jesiennej

Ze środków ochrony roślin należy korzystać z zachowaniem bezpieczeństwa. Przed każdym użyciem przeczytaj informacje zamieszczone w etykiecie i informacje dotyczące produktu. Zwróć uwagę na zwroty wskazujące na rodzaj zagrożenia i przestrzegaj zasad bezpiecznego stosowania produktu wskazanych na etykiecie.



Notatki:

.....

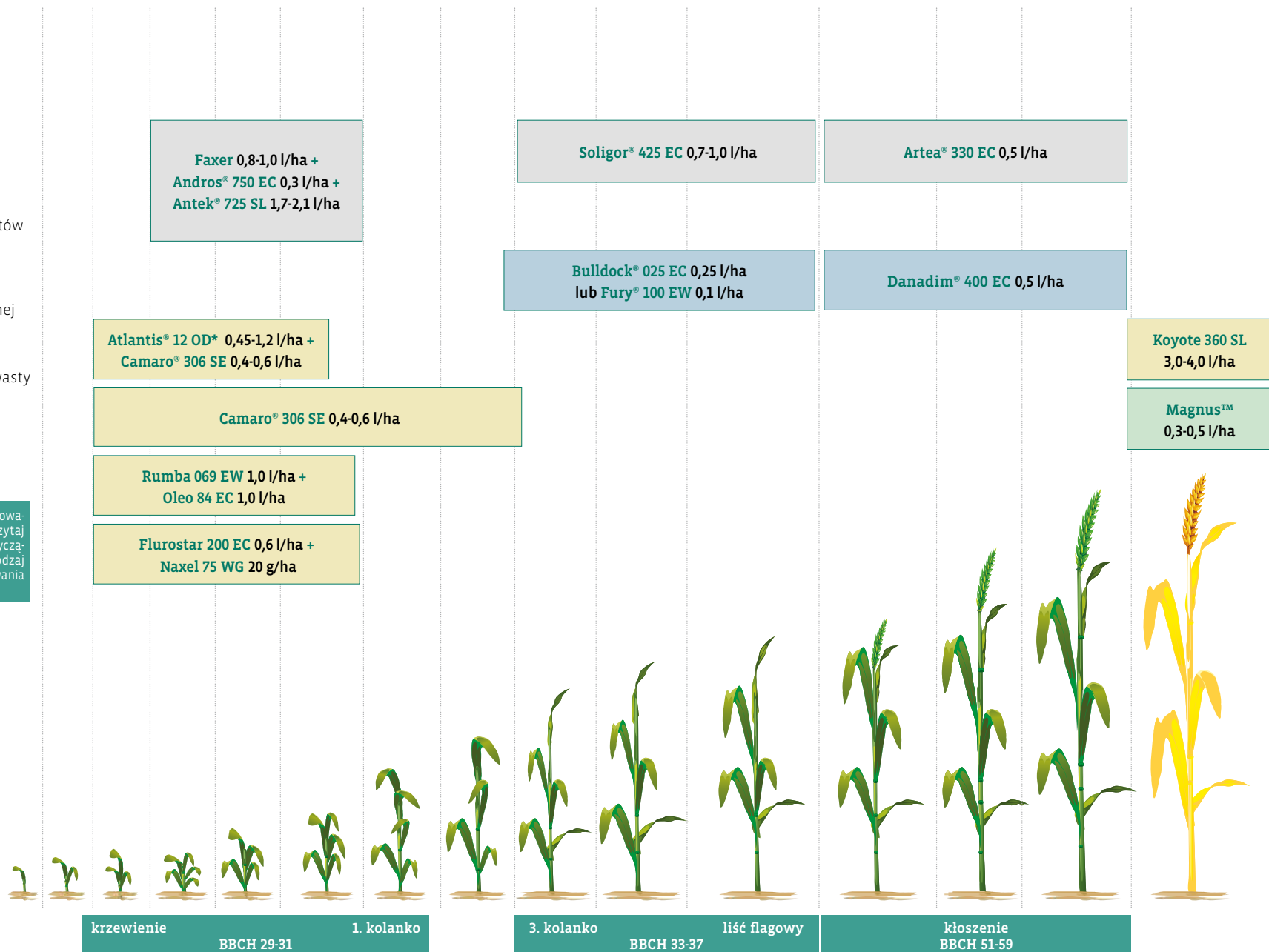
.....

.....

.....

.....

.....



Legenda:

- fungicydy
- insektycydy
- herbicydy
- sklejacz

Pole tekstowe zawiera:

- nazwę preparatu lub mieszankę preparatów
- dawkę na 1 ha

Położenie pola tekstowego w schemacie wskazuje na:

fazę - termin stosowania oznaczony na dolnej części schematu

*T0 – zabieg sanitarny zwalczający fuzaryjną zgorzel podstawy źdźbła i korzeni

** – stosować wyższe dawki (pow. 0,8 l/ha) w przypadku braku ochrony jesiennej – chwasty już rozwinięte w wegetacji jesiennej

Ze środków ochrony roślin należy korzystać z zachowaniem bezpieczeństwa. Przed każdym użyciem przeczytaj informacje zamieszczone w etykiecie i informacje dotyczące produktu. Zwróć uwagę na zwroty wskazujące na rodzaj zagrożenia i przestrzegaj zasad bezpiecznego stosowania produktu wskazanych na etykiecie.



Notatki:

.....

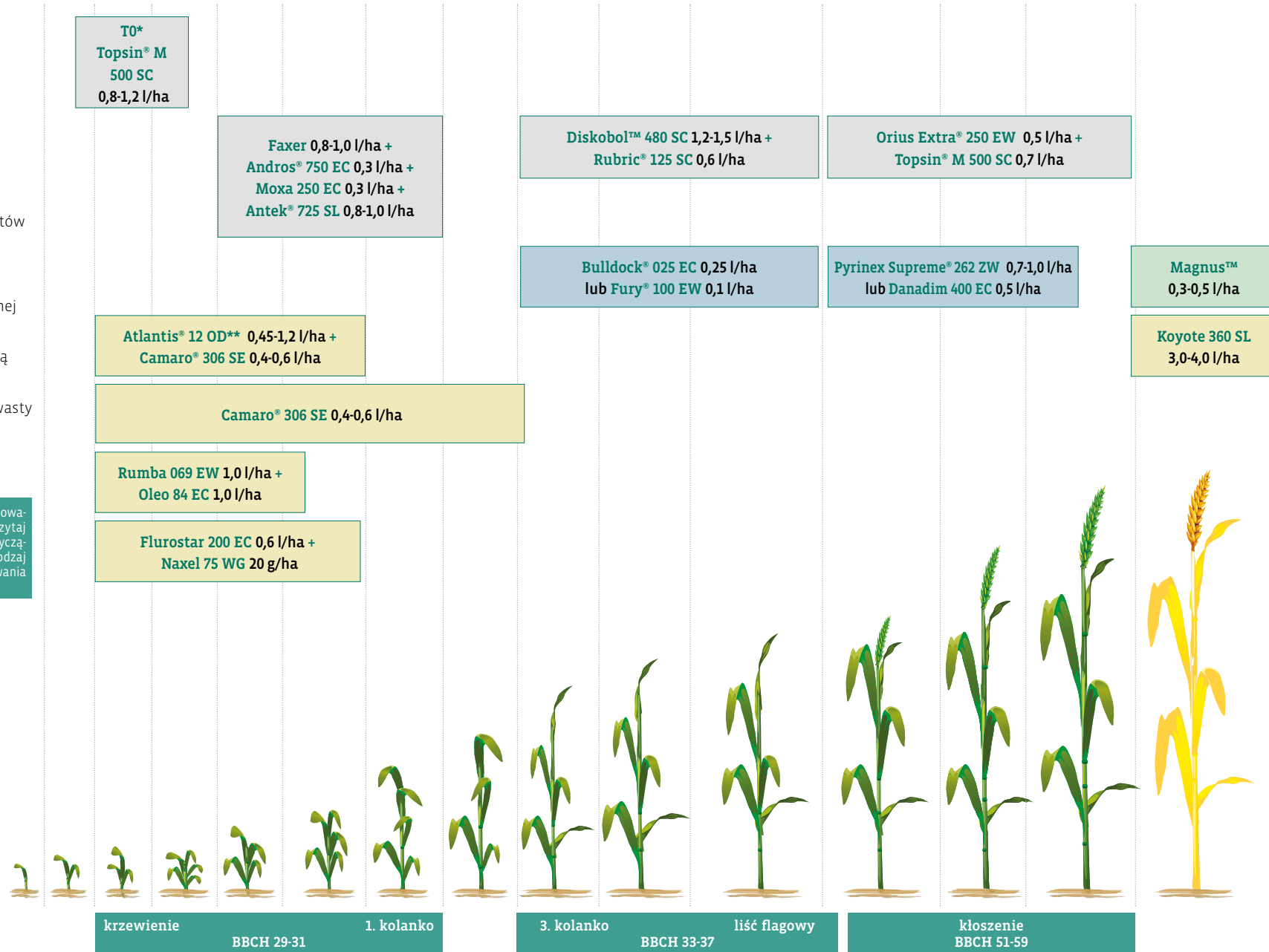
.....

.....

.....

.....

.....



Legenda:

- fungicydy
- herbicydy
- regulator wzrostu

Pole tekstowe zawiera:

- nazwę preparatu lub mieszaninę preparatów
- dawkę na 1 ha

Położenie pola tekstowego w schemacie wskazuje na:

fazę - termin stosowania oznaczony na dolnej części schematu

* – stosować wyższe dawki (pow. 0,8 l/ha) w przypadku braku ochrony jesiennej – chwasty już rozwinięte z wegetacji jesiennej

Ze środków ochrony roślin należy korzystać z zachowaniem bezpieczeństwa. Przed każdym użyciem przeczytaj informacje zamieszczone w etykiecie i informacje dotyczące produktu. Zwróć uwagę na zwroty wskazujące na rodzaj zagrożenia i przestrzegaj zasad bezpiecznego stosowania produktu wskazanych na etykiecie.



Notatki:

.....

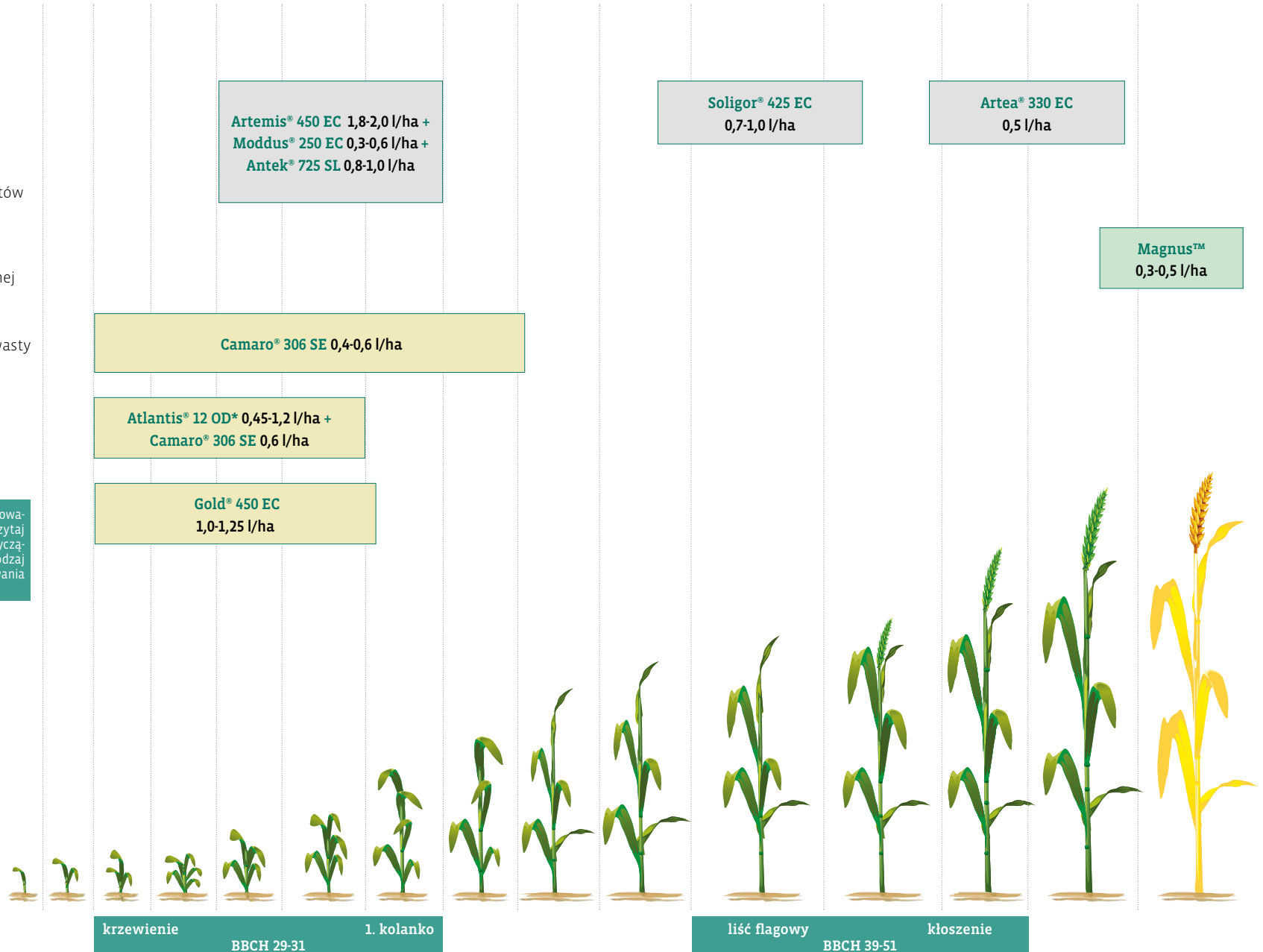
.....

.....

.....

.....

.....



Legenda:

- fungicydy
- herbicydy
- regulator wzrostu

Pole tekstowe zawiera:

- nazwę preparatu lub mieszaninę preparatów
- dawkę na 1 ha

Położenie pola tekstowego

w schemacie wskazuje na:

fazę - termin stosowania oznaczony na dolnej części schematu

* – stosować wyższe dawki (pow. 0,8 l/ha) w przypadku braku ochrony jesiennej – chwasty już rozwinięte z wegetacji jesiennej

Ze środków ochrony roślin należy korzystać z zachowaniem bezpieczeństwa. Przed każdym użyciem przeczytaj informacje zamieszczone w etykiecie i informacje dotyczące produktu. Zwróć uwagę na zwroty wskazujące na rodzaj zagrożenia i przestrzegaj zasad bezpiecznego stosowania produktu wskazanych na etykiecie.



Notatki:

.....

.....

.....

.....

.....

.....

